 <small>OTOMOTİV SANAYİİ DERNEĞİ</small> <small>AUTOMOTIVE MANUFACTURERS ASSOCIATION</small>	OSD Özet Rapor	
	Ocak 2025	

ÖZET DEĞERLENDİRME – 2024/2023

		Aralık			Ocak - Aralık		
		2023	2024	(%)	2023	2024	(%)
Üretim	Toplam	119.314	123.586	3,6	1.468.393	1.365.296	-7,0
	Otomobil	76.416	82.152	7,5	952.667	904.513	-5,1
Pazar	Toplam	164.748	176.545	7,2	1.284.046	1.285.632	0,1
	Otomobil	126.416	134.811	6,6	967.341	980.341	1,3
İhracat	Toplam	92.148	96.988	5,3	1.018.247	1.013.034	-0,5
	Otomobil	61.549	57.866	-6,0	663.090	654.115	-1,4
İhracat * (\$)	Toplam	3.207.214.183	3.398.440.895	6,0	35.686.626.472	36.750.797.550	3,0
	Otomobil	1.087.572.472	1.202.909.602	10,6	10.934.266.127	11.284.675.239	3,2
İhracat * (€)	Toplam	2.937.956.653	3.112.980.576	6,0	33.005.082.867	33.703.418.196	2,1
	Otomobil	997.006.302	1.101.868.281	10,5	10.109.317.922	10.347.245.670	2,4

2024 yılında toplam otomotiv üretimi bir önceki yıla göre **yüzde 7** otomobil üretimi ise **yüzde 5** oranında azaldı. Bu dönemde, toplam üretim 1 milyon 365 bin 296 adet, otomobil üretimi ise 904 bin 513 adet düzeyinde gerçekleşti.

2024 yılında toplam pazar geçen yıla paralel seviyede olarak 1 milyon 285 bin 632 adet düzeyinde gerçekleşti. Bu dönemde otomobil pazarı geçen yıla göre **yüzde 1** artarak 980 bin 341 adet olarak gerçekleşti.

Ticari araç grubunda, 2024 yılında üretim **yüzde 11**, hafif ticari araç grubu **yüzde 9**, ağır ticari araç grubu **yüzde 25** azalmıştır. 2024 yılında geçen yıla göre ticari araç pazarı **yüzde 4**, hafif ticari araç pazarı **yüzde 3**, ağır ticari araç pazarı **yüzde 8** azaldı.

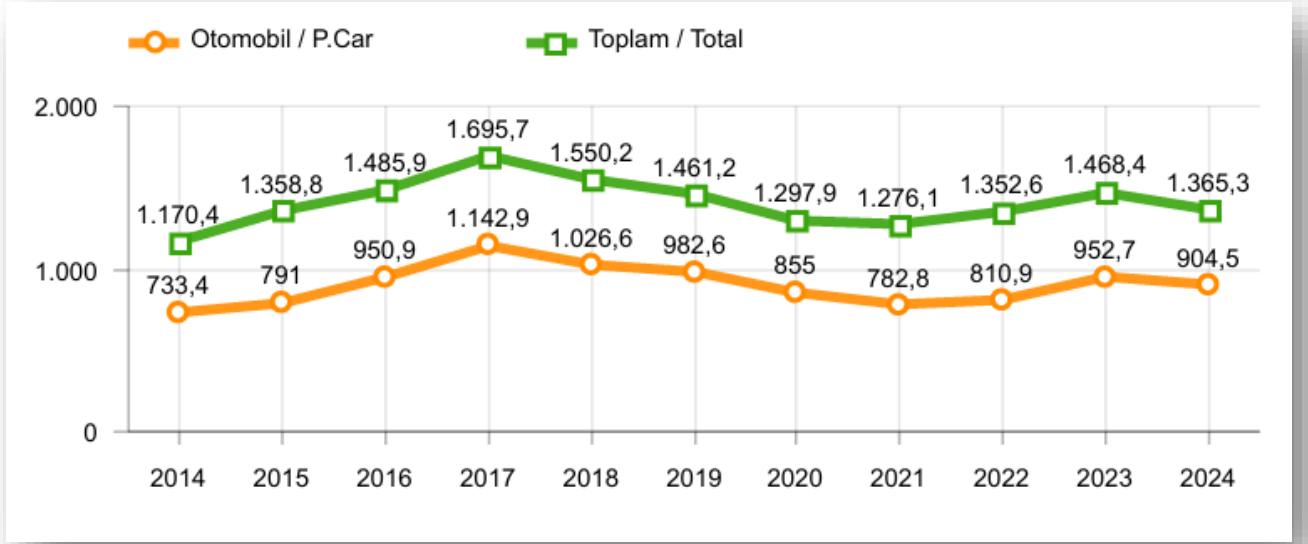
2024 yılında bir önceki yıla, toplam otomotiv ihracatı adet bazında geçen yıla göre **paralel** seviyede gerçekleşirken otomobil ihracatı da **yüzde 1** oranında azaldı. Bu dönemde, toplam otomotiv ihracatı 1 milyon 13 bin 34 adet, otomobil ihracatı ise 654 bin 115 adet düzeyinde gerçekleşti.

Türkiye İhracatçılar Meclisi verilerine göre, 2024 yılında, toplam otomotiv ihracatı yüzde 6 artarak, 37,2 milyar dolar seviyesinde gerçekleşti. Uludağ Otomotiv Endüstrisi İhracatçıları Birliği (OİB) verilerine göre, 2024 yılında toplam otomotiv ihracatı, Euro bazında ise ihracat **yüzde 2** arttı ve 33,7 milyar euro olarak gerçekleşti. 12 aylık dönemde otomobil ihracatı **yüzde 3** artarak 11,3 Milyar \$ seviyesinde gerçekleşti. Euro bazında otomobil ihracatı ise **yüzde 2** artarak 10,4 Milyar € seviyesinde gerçekleşti.

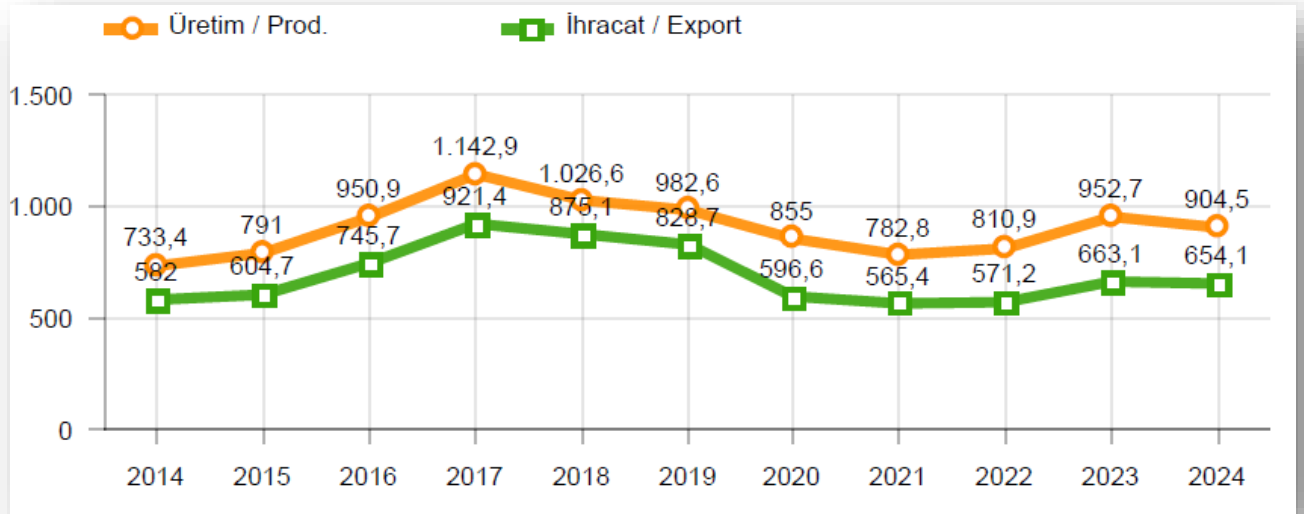
*Kaynak: TİM

OTOMOTİV SANAYİİ 2024 YILI ARALIK AYI SONUÇLARI**ÜRETİM**

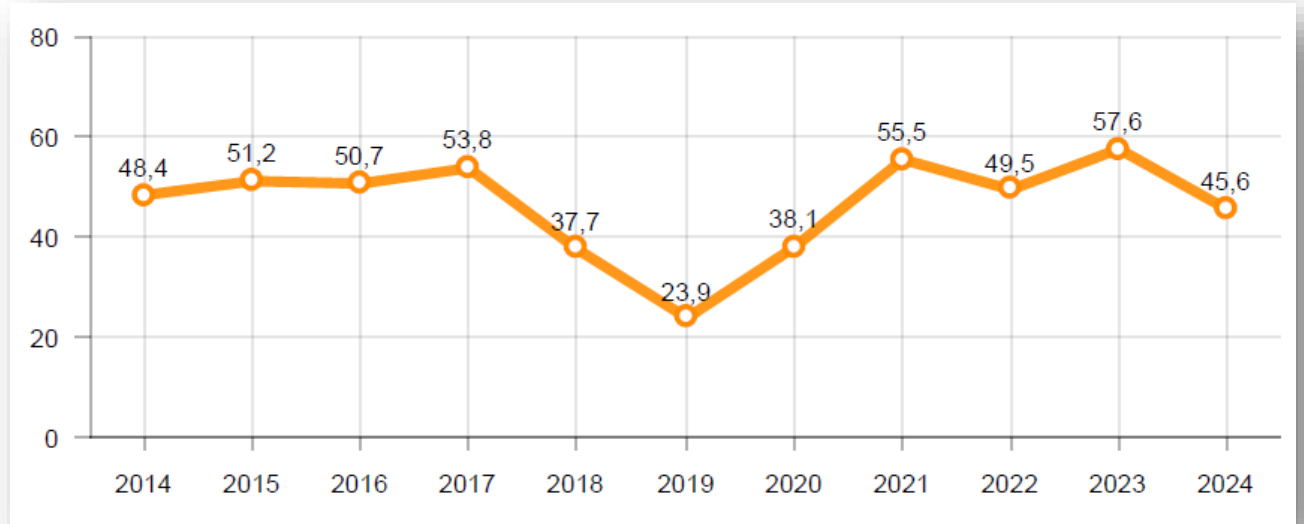
- 2024 yılında, önceki yıla göre **yüzde 7** oranında azalarak toplam 1 milyon 365 bin 296 adet taşıt aracı üretildi.

2014-2024 Toplam ve Otomobil Üretim Gelişimi (x1000)

- 2024 yılında traktör üretimi ile birlikte toplam üretim 1 milyon 410 bin 934 adet olarak gerçekleşti.
- 2023 yılına göre, yük ve yolcu taşıyan ticari araçlar üretimi, 2024 yılında **yüzde 11** seviyesinde azalırken, ürün grubu bazında üretim:
 - Minibüste **yüzde 24**
 - Midibüste **yüzde 6** oranlarında artarken,
 - Otobüste **yüzde 9,**
 - Kamyonunda **yüzde 31,**
 - Kamyonette **yüzde 13,** oranında azaldı.
- 2024 yılında otomobil üretimi, 2023 yılına göre **yüzde 5** seviyesinde azalarak 904 bin 513 adet oldu.

2014-2024 Otomobil Üretim ve İhracat Gelişimi (x1000)

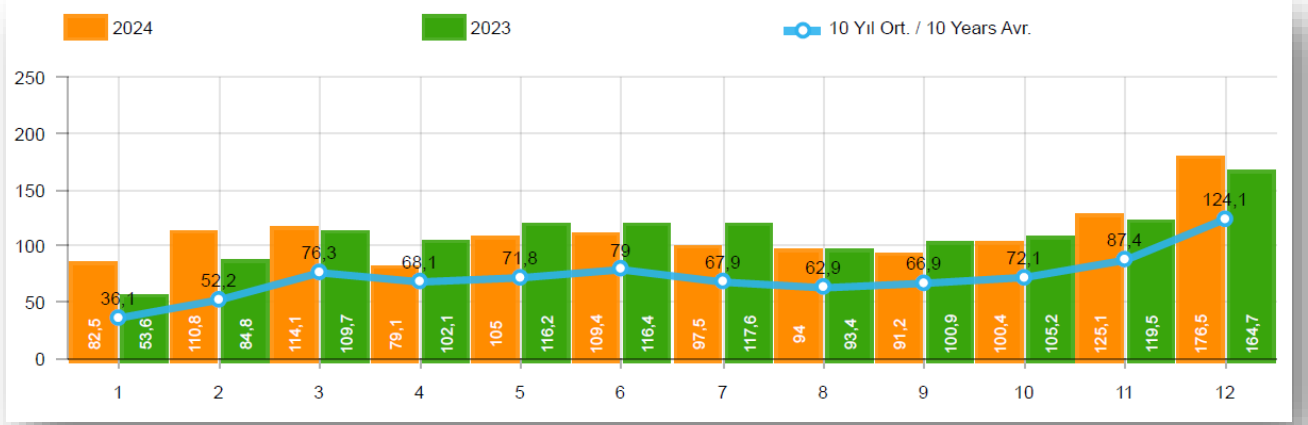
- 2024 yılında traktör üretimi **yüzde 21** oranında azalarak 45 bin 638 adet oldu.

2014-2024 Traktör Üretim Gelişimi (x1000)

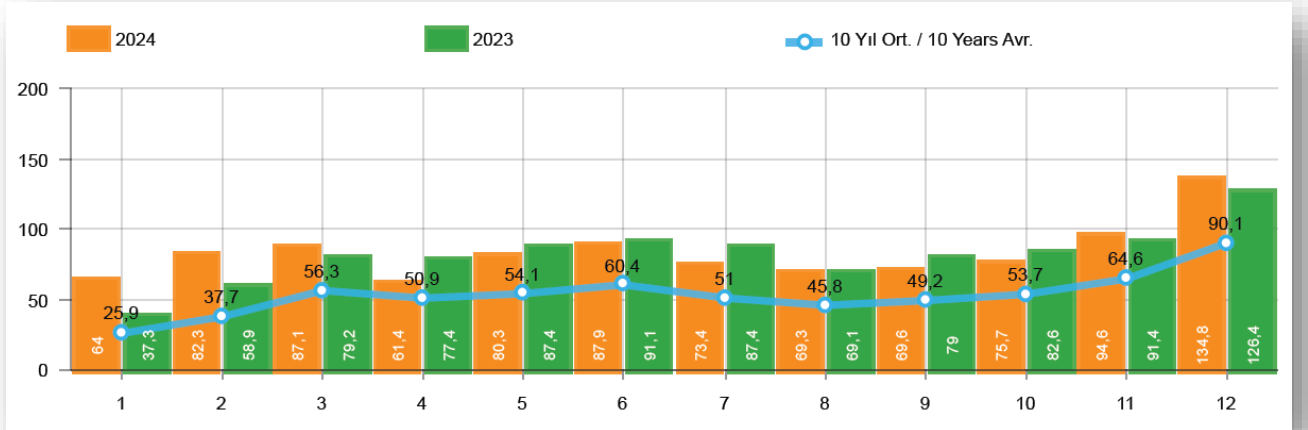
2024 yılında kapasite kullanım oranları, hafif araçlarda (otomobil + hafif ticari araçlar) **yüzde 71**, kamyon grubunda **yüzde 71**, otobüs-midibüs grubunda **yüzde 52** ve traktörde **yüzde 61** olarak gerçekleşti. Otomotiv Sanayiinin toplam kapasite kullanım oranı **yüzde 70** oldu.

PAZAR

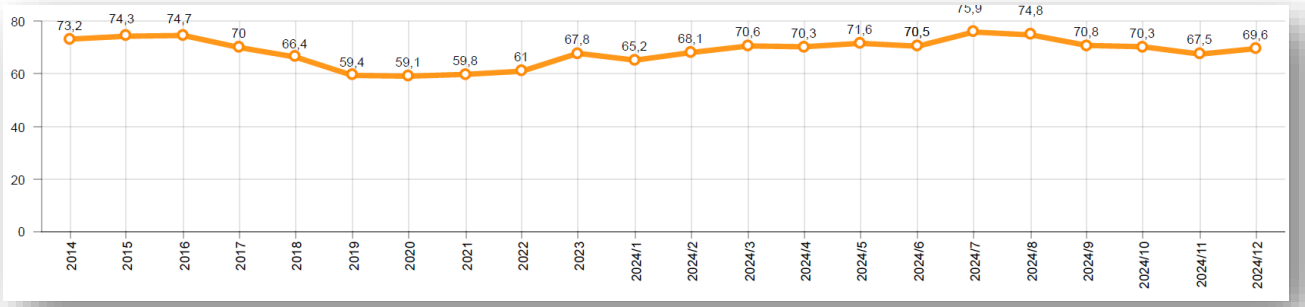
- 2024 yılında toplam satışlar 2023 yılına göre **paralel seviyede** gerçekleşerek 1 milyon 285 bin 632 adet oldu.

10 Yıllık Ortalama ve 2024/2023 Toplam Satışlar (x1000)

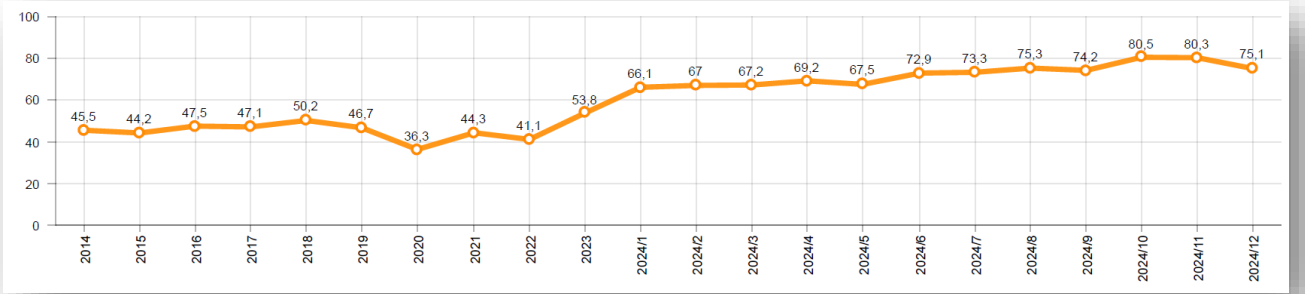
- 2024 yılında otomobil satışları, 2023 yılına göre **yüzde 1** artarak 980 bin 341 adet oldu.

10 Yıllık Ortalama ve 2024/2023 Otomobil Satışları (x1000)

- 2024 yılında otomobil pazarında ithalatın payı **yüzde 70** olarak gerçekleşti.
 - 2024 yılında geçen yıla göre toplam otomobil satışları **yüzde 1** arttı. İthal otomobil satışları **yüzde 5** artarken yerli otomobil satışları **yüzde 7** oranında azaldı.

Otomobil Pazarında İthalatın Pazar Payı (%)

- 2024 yılında hafif ticari araç (minibüs + kamyonet) pazarında ithalatın payı **yüzde 73** olarak gerçekleşti.
- 2024 yılında geçen yıla göre toplam hafif ticari araç satışları **yüzde 3** azalırken yerli hafif ticari araç **yüzde 43** azalırken ithal hafif ticari araç satışları **yüzde 32** oranında arttı.

Hafif Ticari Araç Pazarında İthalatın Pazar Payı (%)

- 2024 yılında, bir önceki yıla göre **ağır ticari araç pazarı yüzde 8** azalarak 47 bin 129 adet, **kamyon pazarı yüzde 9** azalarak 42 bin 406 adet, **otobüs pazarı yüzde 8** oranında azalarak 1 bin 804 adet düzeyinde ve **midibüs pazarı yüzde 6** oranında artarak 2 bin 919 adet düzeyinde gerçekleşti.
- Son 10 yıllık ortalamalara göre 2024 yılında toplam pazar **yüzde 49** otomobil pazarı **yüzde 53**, hafif ticari araç pazarı **yüzde 36** ve ağır ticari araç pazarı **yüzde 36** seviyesinde arttı.

Pazar	10 Yıllık Ortalama (x1000)	2024 (x1000)	Değişim %
Toplam	864,7	1.285,6	49
Otomobil	639,8	980,3	53
HTA	190,4	258,2	36
ATA	34,6	47,1	36

Not: Yapılan kapsamlı veri analizi çerçevesinde, veri tabanımızdaki son 10 yıllık Ağır Ticari Araç Pazarı verileri Aralık 2018 itibariyle revize edilmiştir.

İHRACAT

- 2024 yılında 654 bin 115 adedi otomobil olmak üzere, toplam üretimin yüzde 74'ünü oluşturan 1 milyon 13 bin 34 adet taşıt ihraç edildi. 2024 yılında gerçekleşen taşıt aracı ihracatı, 2023 yılına **paralel seviyede** gerçekleşti.
- Bu yıl otomobil ihracatı bir önceki yılın aynı dönemine göre **yüzde 1** azaldı, ticari araç ihracatı ise **yüzde 1** oranında arttı. Traktör ihracatı ise 2024 yılına göre **yüzde 23** azalarak 12 bin 988 adet olarak gerçekleşti.

Taşıt Araçları İhracatı (Adet)

SEKTÖR / SECTOR	2022	2023	1/12-2023	1/12-2024	2024/2023 %
OTOMOBİL / Pass.Car	571.218	663.090	663.090	654.115	-1,4
OTOMOBİL TOPLAM / Pass. Car Total	571.218	663.090	663.090	654.115	-1,4
KAMYON / Truck	20.123	21.566	21.566	10.024	-53,5
KAMYONET / Pick Up	335.148	291.052	291.052	279.520	-4,0
OTOBÜS / Bus	6.579	9.447	9.447	8.674	-8,2
MINIBÜS / Minibus	36.016	31.421	31.421	58.922	87,5
MIDIBÜS / Midibus	1.040	1.671	1.671	1.779	6,5
TİCARİ ARAÇLAR TOPLAM / Commercial Vehicle Total	398.906	355.157	355.157	358.919	1,1
TAŞIT ARAÇLARI TOPLAM / Motor Vehicles Total	970.124	1.018.247	1.018.247	1.013.034	-0,5
TRAKTÖR / F.Tractor	18.154	16.752	16.752	12.988	-22,5
TRAKTÖR TOPLAM / F.Tractor Total	18.154	16.752	16.752	12.988	-22,5
GENEL TOPLAM / GRAND TOTAL	988.278	1.034.999	1.034.999	1.026.022	-0,9

- Türkiye İhracatçılar Meclisi verilerine göre, 2024 yılında, toplam otomotiv ihracatı **yüzde 6** artarak, 37,2 milyar dolar seviyesinde gerçekleşti. Uludağ Otomotiv Endüstrisi İhracatçıları Birliği (OİB) verilerine göre, 2024 yılında toplam otomotiv ihracatı, Euro bazında ise ihracat **yüzde 2** arttı ve 33,7 milyar euro olarak gerçekleşti.
- 12 aylık dönemde otomobil ihracatı **yüzde 3** artarak 11,3 Milyar \$ seviyesinde gerçekleşti. Euro bazında otomobil ihracatı ise **yüzde 2** artarak 10,4 Milyar € seviyesinde gerçekleşti.
- Bu dönemde, Uludağ Otomotiv Endüstrisi İhracatçıları Birliği (OİB) verilerine göre dolar bazında ana sanayi ihracatı **yüzde 1** oranında, tedarik sanayi ihracatı da **yüzde 5** oranında arttı.

Otomotiv Ana ve Tedarik Sanayi İhracatı (ABD \$)

Sektör / Sector	2022	2023	OCAK - ARALIK / January - December 2023	OCAK - ARALIK / January - December 2024	2024 / 2023 %
Toplam Yan Sanayi / Total Component Industry	12.826.712.028,21	14.078.295.394,55	14.078.295.394,55	14.839.169.793,6	5,4
İç ve Dış Lastik / Tyres	1.766.728.479,75	1.724.808.180,08	1.724.808.180,08	1.695.712.002,38	-1,7
Emniyet Camı / Safety Glasses	234.400.901,89	263.055.895,3	263.055.895,3	280.208.750,29	6,5
Motor / Engine	233.029.231,53	253.590.728,57	253.590.728,57	382.946.759,3	51,0
Akümülatör / Batteries	547.705.920,77	482.228.706,9	482.228.706,9	574.440.860,83	19,1
Diğer Aksam ve Parça / Spare Parts&Components	10.044.847.494,47	11.354.611.883,7	11.354.611.883,7	11.905.861.420,8	4,9
Toplam Ana Sanayi / Total Vehicle Industry	18.672.498.545,28	21.608.331.077,73	21.608.331.077,73	21.911.627.756,63	1,4
Otobüs / Bus	1.199.777.172,44	1.786.354.748,27	1.786.354.748,27	1.928.277.914,79	7,9
Midibus-Minibus / Midibus-Minibus	162.966.486,11	342.622.940,87	342.622.940,87	458.784.135,36	33,9
Otomobil / P.Cars	9.069.545.936,14	10.934.266.126,78	10.934.266.126,78	11.284.675.238,86	3,2
Kamyon-Kamyonet / Truck-Pick Up&Van	5.633.409.584,55	5.646.557.915,75	5.646.557.915,75	6.387.961.337,89	13,1
Römork ve Yarı Römork / Trailer-Semi Trailer	762.960.672,12	777.402.947,62	777.402.947,62	670.091.733,43	-13,8
Çekici / Tractor	1.266.205.170,15	1.527.261.816,27	1.527.261.816,27	653.234.993,5	-57,2
Tarım Traktörü / Farm Tractor	577.633.523,77	593.864.582,17	593.864.582,17	528.602.402,8	-11,0
Toplam / Total	31.499.210.573,49	35.686.626.472,28	35.686.626.472,28	36.750.797.550,23	3,0

Kaynak: Uludağ İhracatçı Birlikleri. ÜİB tarafından OSD için özel olarak analiz edilen Otomotiv İhracatı kapsamında; ÜİB Türkiye Geneli Otomotiv Endüstrisi sınıflandırmasına kıyasla "Römork ve Yarı Römork", "Tarım Traktörü" verileri dahil edilmekte; "Kullanılmış Araçlar", "İki Tekerlekli Taşıtlar", "Demiryolu Taşıtları" hariç tutulmaktadır.

- Türkiye İhracatçılar Meclisi verilerine göre, toplam otomotiv sanayi ihracatı (ihracatçı birlikleri kaydından muaf ihracat ile antrepo ve serbest bölgeler farkı hariç), 2024 yılında yüzde 17 pay ile sektörel ihracat sıralamasında birinci sırada yer aldı.

SEKTÖREL BAZDA İHRACAT RAKAMLARI -1.000 \$								
SEKTÖRLER	1 - 31 ARALIK				SON 12 AYLIK			
	2023	2024	Değişim ('24/'23)	Pay(24) (%)	2022 - 2023	2023 - 2024	Değişim ('24/'23)	Pay(24) (%)
Otomotiv Endüstrisi	3.170.928	3.487.428	10,0	17,3	34.990.071	37.211.661	6,3	16,5
Kimyevi Maddeler ve Mamulleri	2.696.474	2.658.128	-1,4	13,2	30.492.911	30.785.242	1,0	13,6
Hazırlanmış ve Konfeksiyon	1.449.997	1.262.830	-12,9	6,3	19.242.984	17.920.376	-6,9	7,9
Elektrik ve Elektronik	1.431.535	1.478.712	3,3	7,3	16.201.135	16.677.730	2,9	7,4
Çelik	1.347.375	1.446.369	7,3	7,2	14.859.040	16.149.331	8,7	7,1
Demir ve Demir Dışı Metaller	949.119	974.852	2,7	4,8	12.465.031	12.434.194	-0,2	5,5
Hububat, Bakliyat, Yağlı Tohumlar ve Mamulleri	1.116.050	1.138.861	2,0	5,6	12.322.904	11.914.564	-3,3	5,3
Makine ve Aksamları	990.222	965.989	-2,4	4,8	11.327.728	11.190.109	-1,2	4,9
Tekstil ve Hammaddeleri	763.047	782.578	2,6	3,9	9.551.140	9.495.712	-0,6	4,2
Mobilya, Kağıt ve Orman Ürünleri	674.466	709.537	5,2	3,5	7.978.188	7.895.355	-1,0	3,5
GENEL İHRACAT TOPLAMI	22.958.051	23.463.025	2,2	100,0	255.627.429	261.925.235	2,5	100,0

Kaynak: TİM – Sektörel ihracat sıralaması ilk 10 sektör